


Baromètre Présidentiel 2024

N°1

©Nambiyé. Tous droits réservés. Contient des informations confidentielles et propriétaires de WASWIA et ne peut pas être divulguées ou reproduites sans le consentement écrit préalable de WASWIA.

Le 05 octobre 2023

<https://Nambiyé.com/r1014>



WASWIA



PRÉAMBULE

Suite à notre récent sondage aux Comores, nous sommes ravis de vous présenter les résultats qui contribueront à la création du premier baromètre politique comorien. Ce baromètre est conçu pour refléter la dynamique politique actuelle et les tendances au sein de la communauté comorienne. Avant de plonger dans les résultats, il est essentiel de comprendre le contexte et la structure qui ont rendu cette étude possible.

À propos de WASWIA et de sa plateforme Nambiyé :

WASWIA, la force motrice derrière Nambiyé, est une entreprise apolitique originaire des Comores. Spécialisée dans les sondages, les enquêtes et les études de marché, sa vocation est de faciliter l'accès à des informations et des données pertinentes pour diverses entités, qu'il s'agisse d'entreprises, d'institutions ou d'organisations.

La plateforme Nambiyé est unique en son genre aux Comores et se distingue par son indépendance vis-à-vis de tout agenda politique ou gouvernemental. Elle est conçue comme une plateforme ouverte, accueillant toute institution, organisation ou individu désireux d'engager des enquêtes, d'initier des débats ou de recueillir des opinions variées. Notre vision est d'offrir une tribune à chaque voix de la société, en fournissant un espace neutre et inclusif pour le partage d'idées et la mobilisation citoyenne.

L'essence de Nambiyé est d'encourager un dialogue ouvert et enrichissant, afin de cerner au mieux les opinions et les attentes des différentes parties prenantes. Chez WASWIA, nous valorisons l'intégrité, l'impartialité et la transparence. Chaque étude ou enquête que nous menons adhère strictement aux principes déontologiques qui guident notre profession.

Nambiyé est le fruit de l'expertise de WASWIA, développé dans le but de fournir une méthode moderne et efficace pour mener des sondages, organiser des débats et saisir l'opinion du public. C'est un outil puissant pour la collecte et l'analyse de données, offrant à ses utilisateurs la capacité de prendre des décisions basées sur des informations authentiques et précises.

Pour une compréhension plus approfondie de notre plateforme et de ses services, nous vous invitons à consulter le site web officiel : <https://nambiye.pro>.



FICHE TECHNIQUE



ÉCHANTILLON

100 personnes constituant un échantillon national représentatif de la population comorienne âgée de 18 ans et plus



DATE DE TERRAIN

Du 1^{er} septembre au 30 septembre 2023



MÉTHODOLOGIE :

Étude réalisée par internet via la plateforme Nambiyé.

Méthode des quotas : sexe, âge, profession, catégorie d'agglomération et région.

Comme pour toute enquête quantitative, cette étude présente des résultats soumis aux marges d'erreur inhérentes aux lois statistiques.

PRÉSENTATION DES RÉSULTATS


BASE DE TRAVAIL


Répartition par île :

- 60 personnes de Grande-Comore
- 30 personnes d'Anjouan
- 10 personnes de Mohéli



Genre :

 50% hommes

 50% femmes

Répartition par âge :

- 18-34 ans : 55%
- 35-54 ans : 35%
- 55 ans et plus : 10%



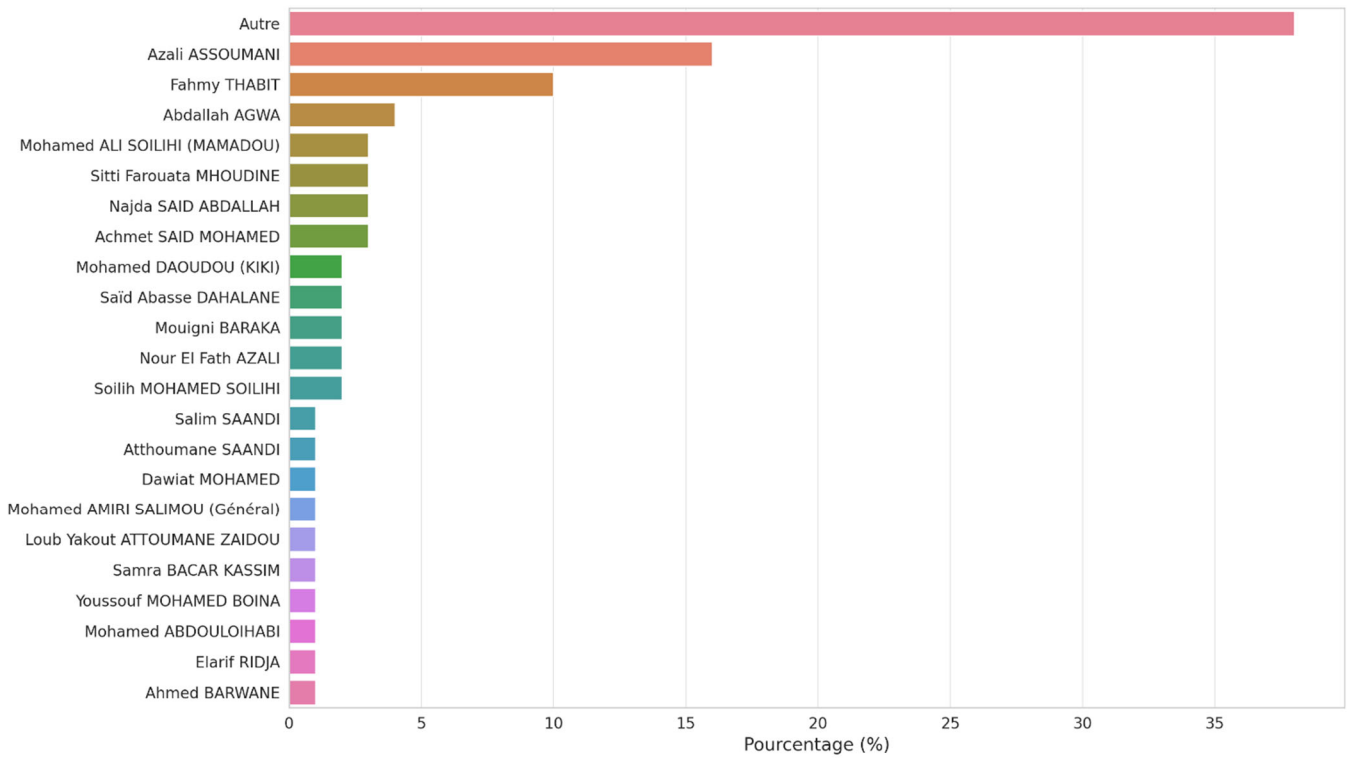
Pour ce sondage en ligne, nous avons utilisé les adresses IP pour garantir la singularité des réponses et la provenance géographique des répondants.

- En cas de réponses multiples venant d'une même adresse, seule la première réponse validée complète a été prise en compte.
- Sur la présentation de ces résultats, seuls les répondants ayant une IP géolocalisée sur les 3 îles Grande-Comore, Anjouan et Mohéli a été prise en compte. Un rapport séparé sera prochainement consacré aux répondants de Mayotte et de la Diaspora.

Les adresses IP enregistrées ne seront pas utilisées à des fins autres que celles du sondage.

Analyse des intentions de vote : Voir quels candidats sont favorisés et par quels groupes démographiques. Regarder la distribution des votes selon les différentes catégories.

À la question « Si l'élection présidentielle avait lieu **aujourd'hui**, pour qui voteriez-vous ? »



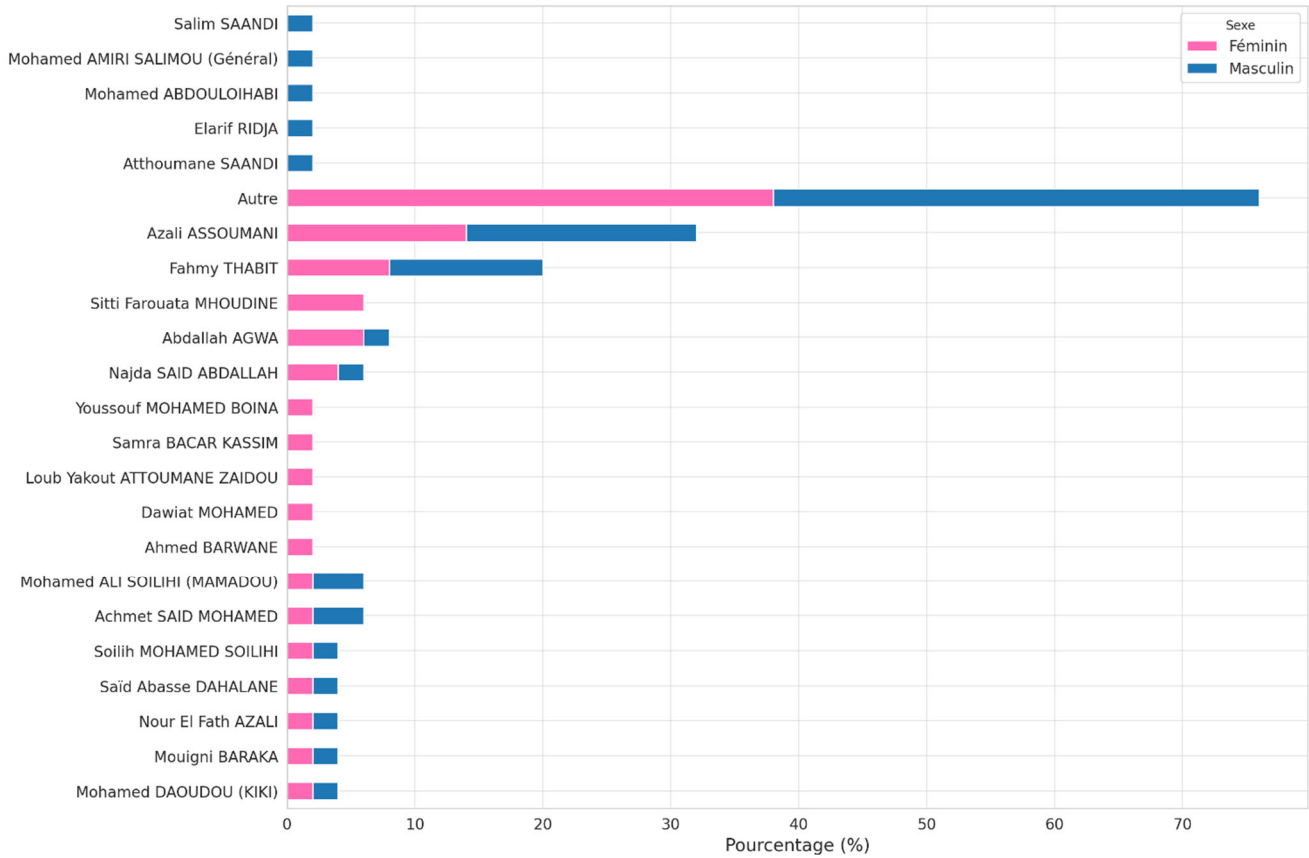
La catégorie "Autre" dans le graphique des intentions de vote est significative. Elle englobe plusieurs réalités. Tout d'abord, très souvent, elle signifie qu'aucun des noms proposés dans le sondage ne convient au répondant. Cela peut être dû à une méconnaissance des candidats, à une insatisfaction générale, ou à une préférence pour un candidat non listé. En outre, cette catégorie peut également englober les intentions de vote blanc. Un vote blanc est généralement un moyen pour l'électeur d'exprimer son désaccord ou son indécision sans s'abstenir. Il montre une volonté de participer au processus électoral tout en signalant qu'aucune proposition ne convient. Enfin, la catégorie "Autre" peut également refléter un refus de voter, indiquant une désaffection ou une défiance envers notre sondage, le processus électoral ou les candidats proposés.

Il est essentiel de comprendre cette catégorie car elle peut avoir un impact significatif sur le résultat final des élections. Dans le contexte des Comores, avec un pourcentage élevé pour "Autre", cela suggère qu'il y a une grande partie de l'électorat qui n'est pas encore décidée ou satisfaite des options présentées.



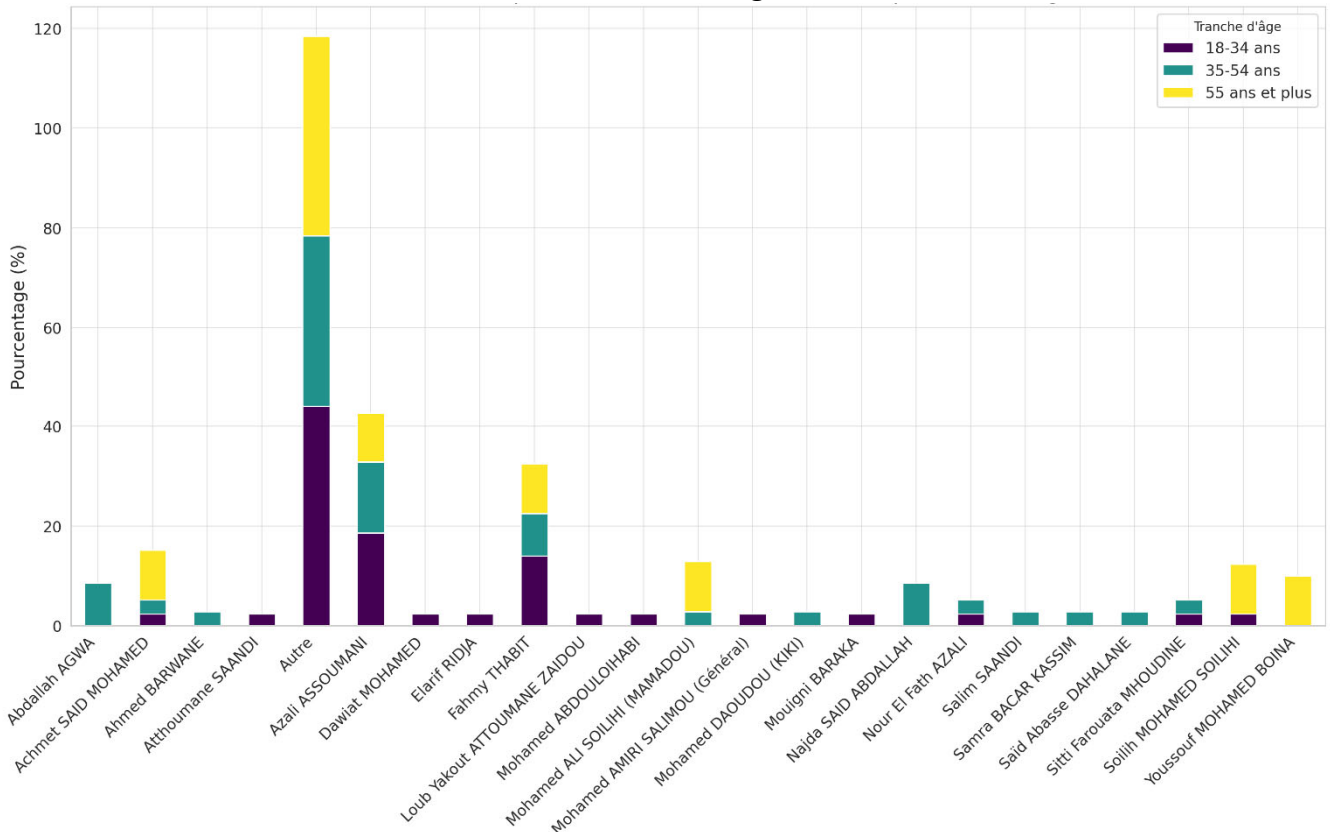
Intention de vote « Si l'élection présidentielle avait lieu aujourd'hui, pour qui voteriez-vous ? »

Par sexe



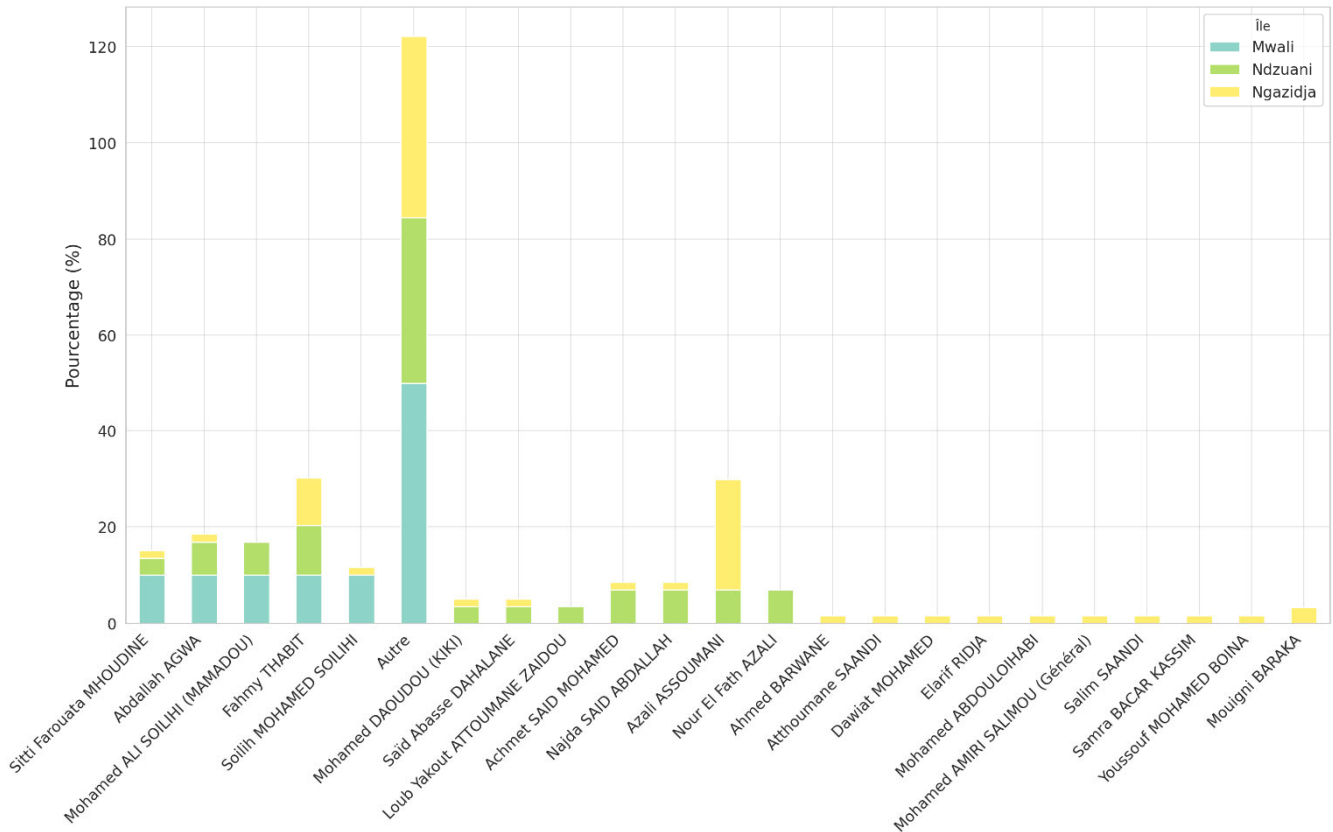
Intention de vote « Si l'élection présidentielle avait lieu aujourd'hui, pour qui voteriez-vous ? »

Par tranche d'âge



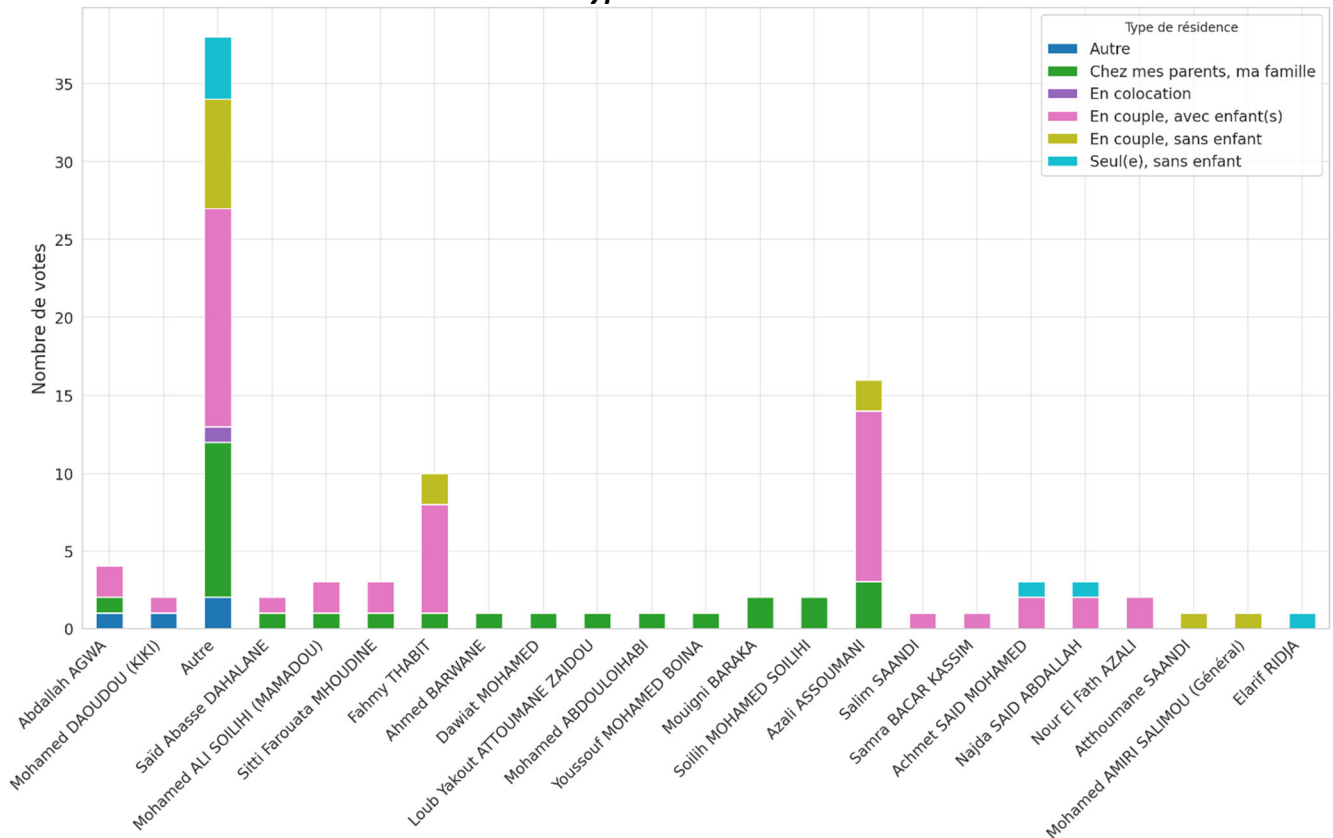
Intention de vote « Si l'élection présidentielle avait lieu aujourd'hui, pour qui voteriez-vous ? »

Par île

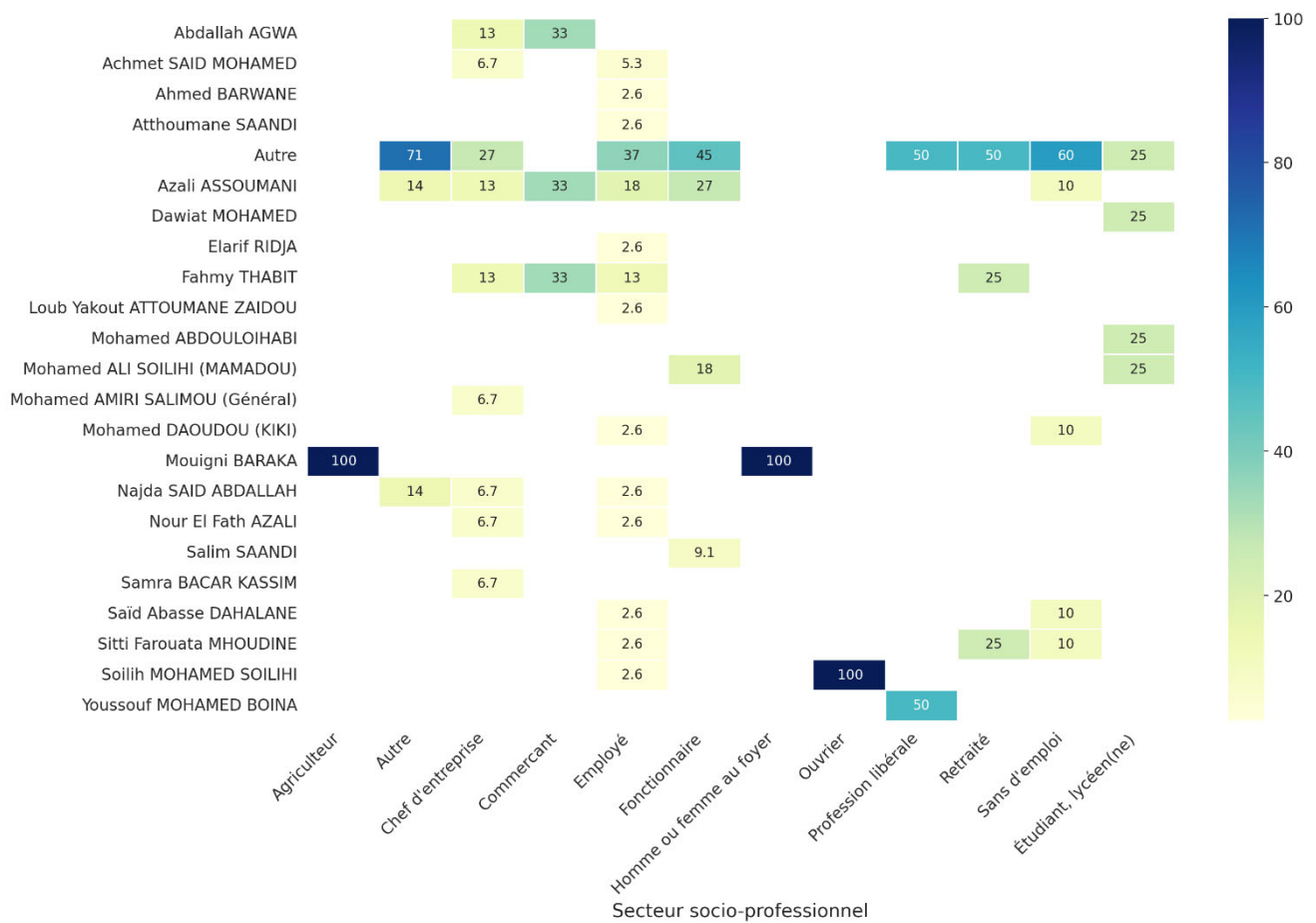


Intention de vote « Si l'élection présidentielle avait lieu aujourd'hui, pour qui voteriez-vous ? »

Par type de résidence



Intention de vote « Si l'élection présidentielle avait lieu aujourd'hui, pour qui voteriez-vous ? »
Par secteur socio-professionnel



Justification du choix des candidats

Lors de l'élaboration de notre baromètre politique pour les élections présidentielles comoriennes de 2024, le choix des candidats à présenter aux répondants a été une étape cruciale. Il est nécessaire de comprendre que la sélection des candidats ne s'est pas faite de manière arbitraire, mais est le fruit d'une réflexion profonde et éclairée. Voici les critères qui ont guidé notre décision :

1. Connaissance approfondie du paysage politique comorien :

Notre équipe, composée d'experts en politique comorienne, possède une connaissance approfondie des dynamiques politiques du pays. Cette expertise nous a permis de discerner les acteurs politiques qui ont le potentiel et l'ambition de se présenter à la plus haute magistrature du pays.



2. Historique politique :

Nous avons privilégié des candidats ayant un historique politique notable, que ce soit en termes d'expériences précédentes, de positions occupées, ou d'actions menées. Cela garantit que les candidats retenus sont non seulement reconnus, mais aussi qu'ils ont fait preuve d'une certaine constance dans leur engagement politique.

3. Potentiel présidentiable :

Le terme "présidentiable" implique une certaine stature, une vision, et la capacité de rassembler. Nous avons donc évalué le potentiel de chaque candidat à pouvoir assumer les fonctions présidentielles, à la fois en termes de leadership et de vision pour les Comores.

4. Représentativité :

Il était essentiel pour nous de garantir une certaine diversité dans notre sélection, afin de refléter le paysage politique comorien dans toute sa richesse. Cela a impliqué de prendre en compte des candidats issus de différentes sensibilités politiques, régions et backgrounds.

5. Feedbacks du public :

Bien que notre décision se soit basée principalement sur notre expertise, nous avons également pris en compte les retours et les perceptions du public vis-à-vis de certains acteurs politiques, afin d'assurer une certaine cohérence avec la réalité perçue par les citoyens.


























6. Évolution et adaptabilité de notre liste de candidats :

Il est important de souligner que la liste des candidats proposée dans notre baromètre n'est pas figée. Nous vivons dans un contexte politique dynamique, où les ambitions, les alliances et les stratégies peuvent évoluer rapidement. En conséquence, nous nous réservons le droit d'ajuster, d'ajouter ou de retirer des noms de cette liste en fonction des évolutions notables du paysage politique comorien. Notre principal objectif est de rester au plus près de la réalité politique et des aspirations des citoyens. Il est donc crucial de comprendre que notre liste ne sera définitivement arrêtée qu'à la publication de la liste officielle des candidats par les autorités compétentes. D'ici là, notre baromètre se veut un outil flexible et réactif, à l'image de la politique elle-même.

Il est à noter que la finalité de ce baromètre est d'offrir une photographie la plus fidèle possible des intentions de vote et des perceptions des citoyens comoriens à un instant donné. Notre choix de candidats vise donc à être représentatif et pertinent, sans pour autant prétendre à l'exhaustivité.

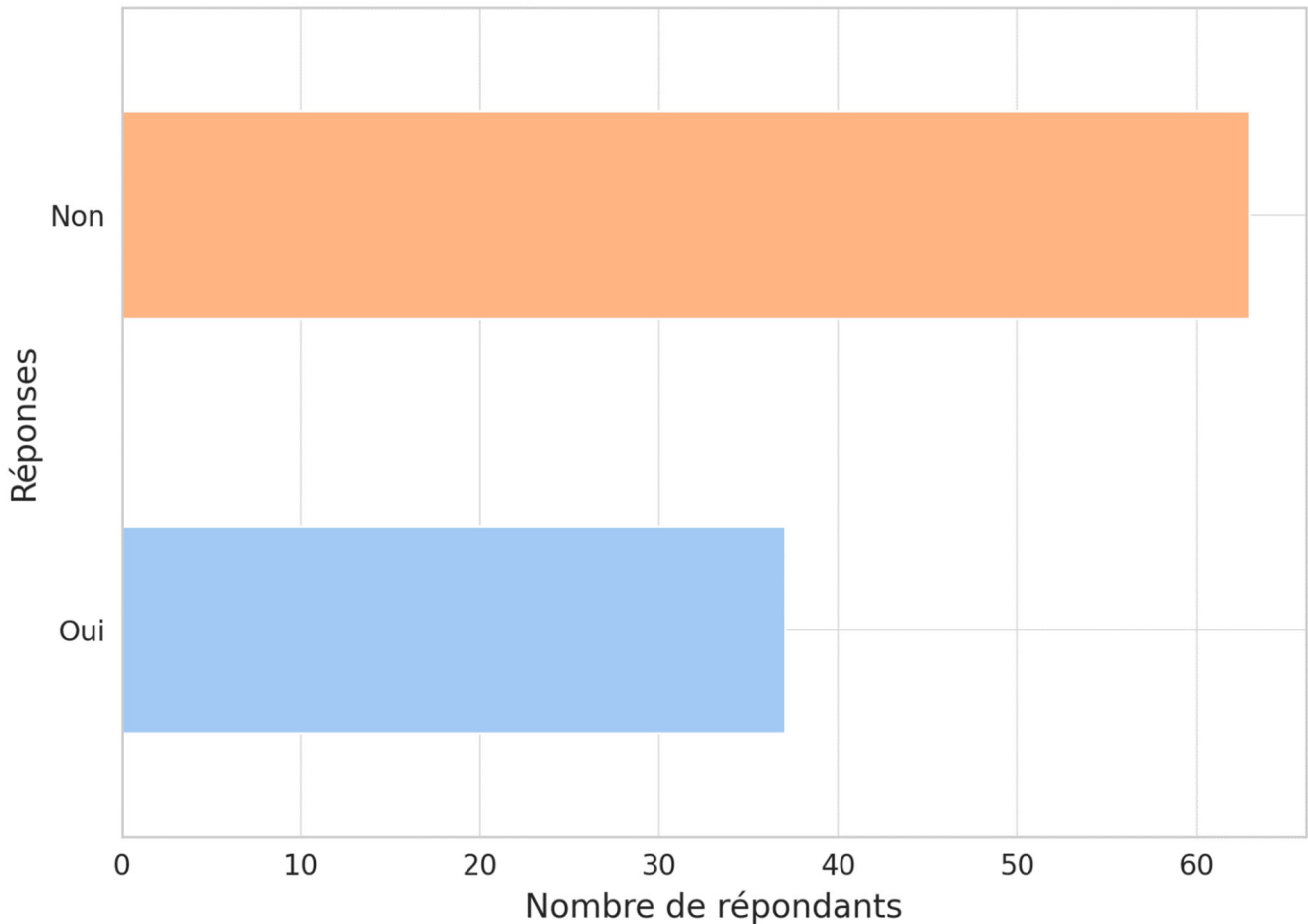
Nous sommes conscients que tout choix est sujet à débat et à critique. Cependant, nous réitérons notre engagement à offrir un outil de mesure impartial, basé sur notre expertise et notre connaissance du terrain politique comorien.

Liste des candidats proposés
Classement par ordre alphabétique

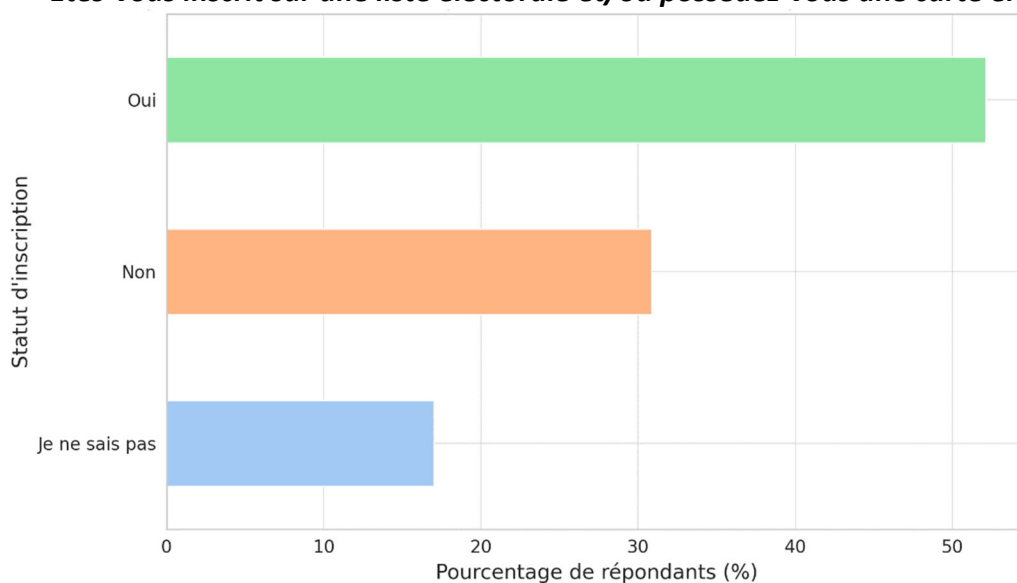
 Mohamed ABDOULOIHABI	 Sitti Farouata MHOUDINE
 Abdallah AGWA	 Dawiat MOHAMED
 Mahamoudou AHAMADA	 Youssouf MOHAMED BOINA
 Mohamed ALI SOILIH (MAMADOU)	 Soilih MOHAMED SOILIH
 Mohamed AMIRI SALIMOU (Général)	 Ali Ibrahim MZIMBA
 Azali ASSOUMANI	 Ibrahim ABDOURAZAK RAZIDA
 Loub Yakouti ATTOUMANE ZAÏDOU	 Elarif RIDJA
 Nour El Fath AZALI	 Salim SAANDI
 Samra BACAR KASSIM	 Najda SAID ABDALLAH
 Mouigni BARAKA	 Abdou SOEFO
 Ahmed BARWANE	 Achmet SAID MOHAMED
 Saïd Abasse DAHALANE	 Fahmy THABIT
 Mohamed DAOUDOU (KIKI)	 Attoumane SAANDI
 Hamidou KARIHILA	

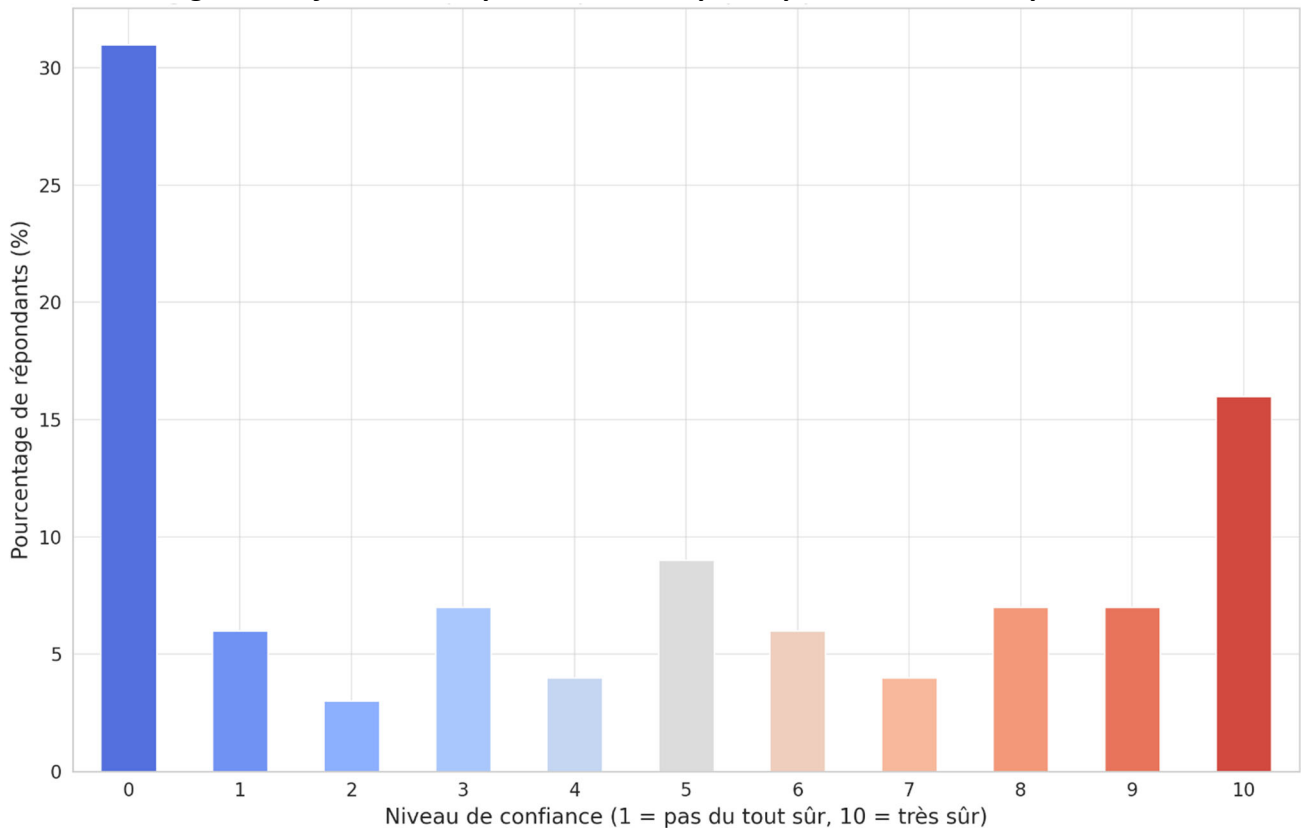
Analyse de l'intention de voter : Découvrir quel pourcentage de répondants est sûr de voter.

Pourcentage de répondants à la question
« Avez-vous voté en 2019 ? »



Pourcentage de répondants à la question
« Êtes-vous inscrit sur une liste électorale et/ou possédez-vous une carte électorale ? »



Pourcentage de confiance des répondants à leur participation à l'élection présidentielle 2024

Une proportion significative des répondants n'est pas certaine de voter lors des prochaines élections, comme le montre le nombre élevé de réponses dans les niveaux de confiance inférieurs.

Le niveau de confiance moyen est de 4,37, ce qui est inférieur à la moyenne de l'échelle (5,5).

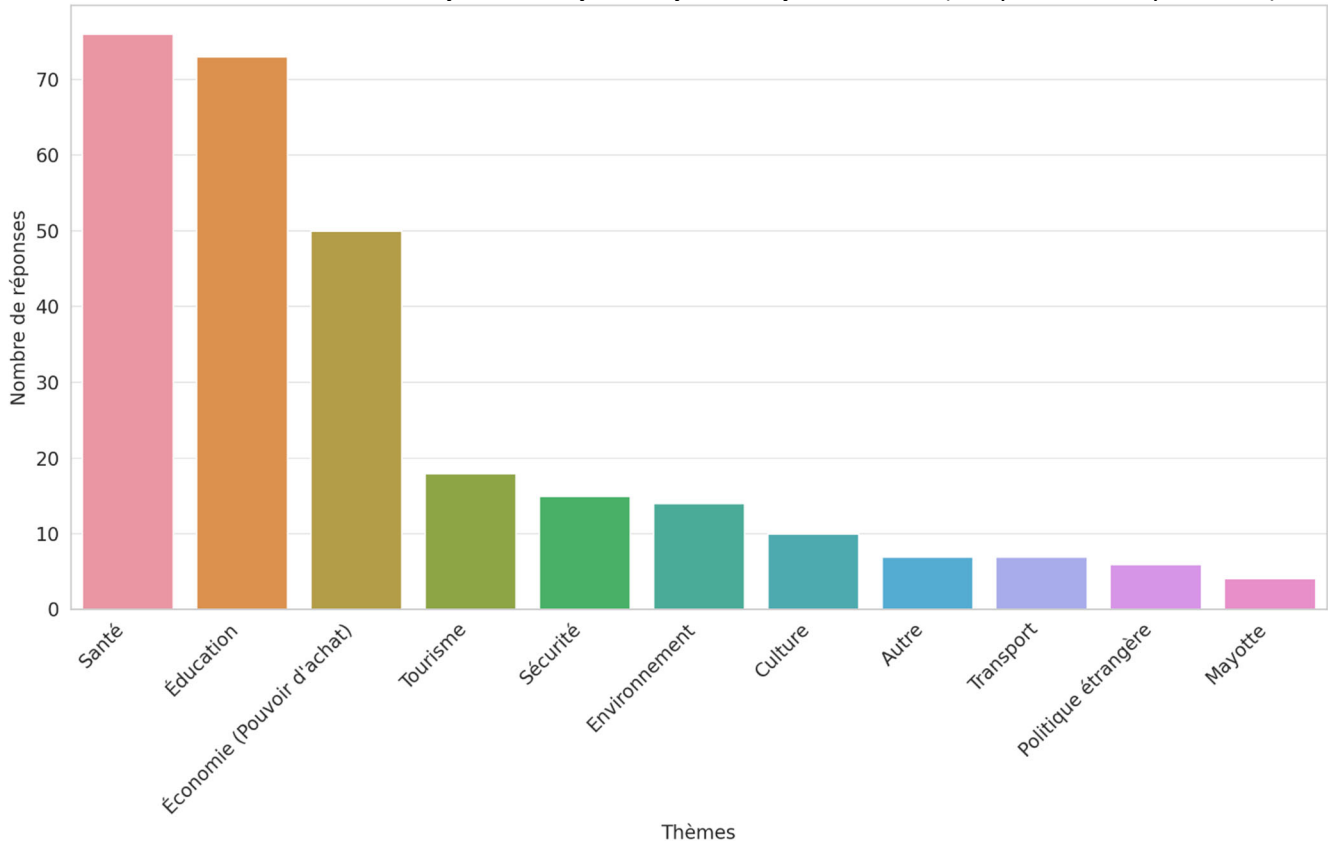
La médiane est de 4,0, ce qui confirme que la majorité des répondants penchent vers un niveau de confiance plus faible concernant leur participation aux prochaines élections.

Cette analyse suggère qu'il pourrait y avoir des obstacles ou des préoccupations qui rendent les gens incertains quant à leur participation aux élections. Une exploration plus approfondie des raisons de cette incertitude pourrait être bénéfique pour les parties prenantes afin de garantir une participation plus élevée lors des élections.

Thèmes importants pour les répondants : Voir quels sont les sujets les plus importants pour les électeurs.

Distribution des réponses à la question

« Parmi les thèmes suivants, lequel est le plus important pour vous ? (Jusqu'à 3 choix possibles) »



Voici une analyse de la distribution des thèmes politiques jugés les plus importants par les répondants :

- "Santé" et "Éducation" sont les thèmes les plus fréquemment cités comme étant les plus importants.
- "Économie (Pouvoir d'achat)" est également un thème important pour un nombre significatif de répondants.

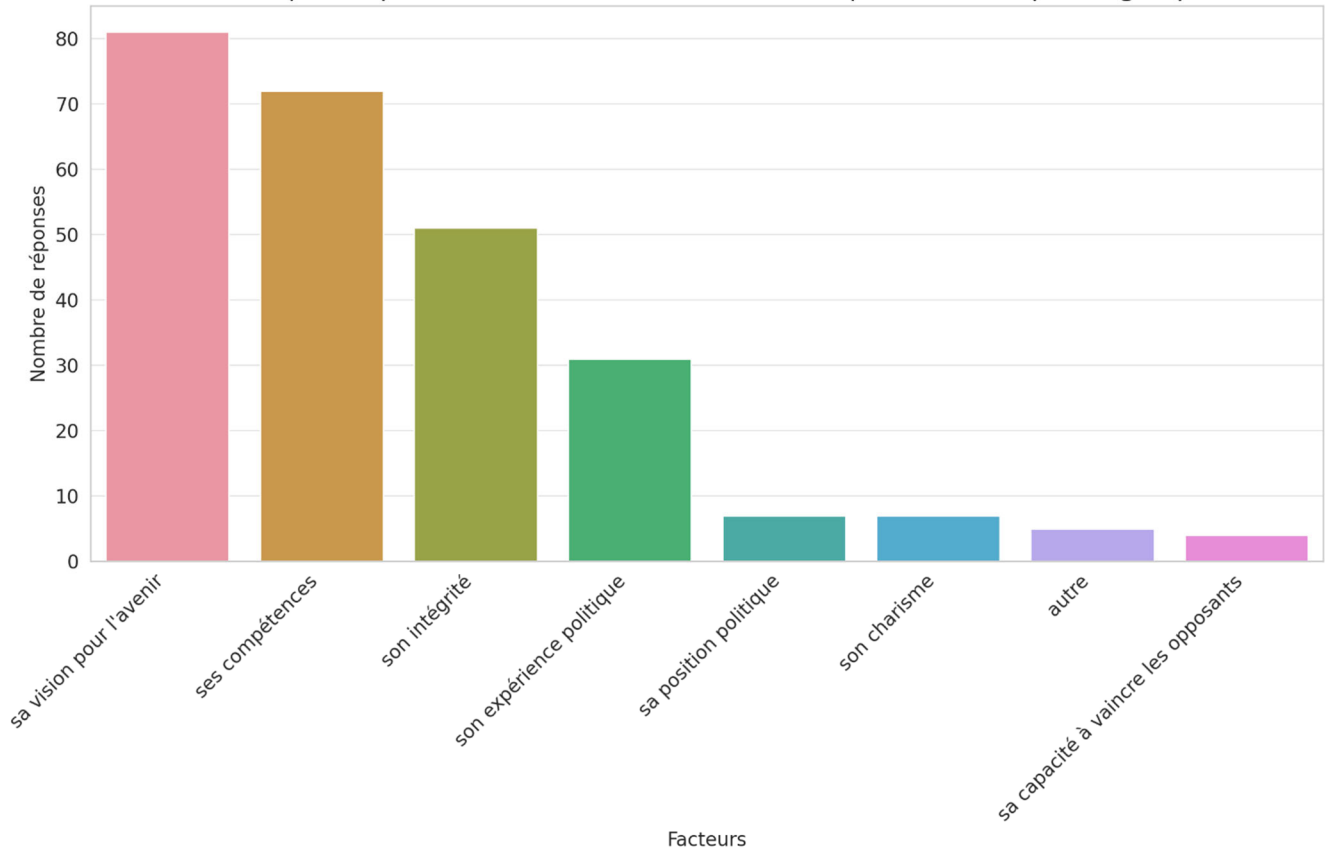
Les autres thèmes reçoivent un nombre relativement plus faible de mentions.

La santé, l'éducation et l'économie (Pouvoir d'achat) sont les préoccupations majeures des répondants en vue des élections de 2024 aux Comores. Une attention particulière à ces thèmes par les candidats pourrait être bénéfique pour gagner le soutien des électeurs.

Facteurs déterminants dans le choix d'un candidat : Comprendre ce qui influence le choix des répondants.

Distribution des réponses à la question

« **Quels sont les trois facteurs les plus importants pour vous dans le choix d'un candidat présidentiel ?** »



Voici une analyse de la distribution des facteurs jugés les plus importants par les répondants :

- "La vision pour l'avenir" est le facteur le plus fréquemment cité par les répondants comme étant crucial dans leur décision.
- "Les compétences" du candidat ainsi que "son intégrité" sont également deux facteurs importants pour un nombre significatif de répondants.
- "L'expérience politique" est aussi un facteur non négligeable de l'importance accordée par les répondants.

Ces résultats suggèrent que les électeurs attachent une grande importance à la vision qu'a un candidat pour l'avenir du pays, à ses compétences globales et à son expérience politique antérieure. Les candidats qui peuvent communiquer efficacement leur vision pour l'avenir, démontrer leurs compétences et mettre en avant leur intégrité ainsi que leur expérience politique pourraient avoir un avantage dans la course électorale.



CRITIQUES ET CONCLUSION

Critiques :

Les résultats du baromètre politique comorien, bien que révélateurs de certaines tendances actuelles, doivent être interprétés avec prudence. Il est essentiel de noter que ce sondage a été réalisé en ligne, ce qui signifie que sa portée est limitée à une portion de la population ayant accès à internet. Ainsi, il ne reflète pas nécessairement les opinions de l'ensemble de la population comorienne, en particulier de ceux qui sont dépourvus d'accès numérique ou qui sont moins à l'aise avec les outils en ligne.

De plus, étant donné qu'il s'agit du premier baromètre de ce type, il est prévu qu'il subisse des ajustements et des affinements successifs à mesure que nous nous rapprochons des élections. Les dynamiques politiques étant en constante évolution, les préférences et les opinions peuvent changer, tout comme la liste des personnes sondées. Il est donc crucial de garder à l'esprit que la liste finale des candidats, une fois officiellement annoncée, peut influencer les résultats des sondages ultérieurs.

Tout en reconnaissant l'importance de disposer d'un baromètre politique pour les Comores, il est impératif d'adresser certaines préoccupations. Le choix d'une méthodologie en ligne, bien que pratique et efficace, peut introduire des biais. En effet, une partie importante de la population, notamment les plus âgés ou ceux vivant dans des zones reculées, pourrait être exclue de l'échantillon. Cela risque de fausser la représentativité des résultats et d'omettre des voix cruciales dans le discours politique.

De plus, l'évolution et l'affinement continu du baromètre, bien que nécessaire, peuvent créer une certaine confusion ou incertitude quant à la fiabilité des résultats à un moment donné. La fluidité de la liste des personnes sélectionnées, en attendant la liste officielle des candidats, peut également affecter la perception de la stabilité et de la constance du baromètre.

WASWIA offrira une communication transparente sur ses réseaux des changements et ajustements apportés au baromètre.



Conclusion :

Un élément notable des résultats du baromètre est l'importance significative accordée à l'option "Autre". Ce choix, qui n'est pas directement lié à un candidat ou à un parti en particulier, pourrait être interprété de plusieurs manières. Toutefois, l'une des interprétations les plus plausibles est qu'il reflète une inclinaison vers l'abstention parmi les répondants. Si cela s'avère être le cas, cela souligne une préoccupation majeure concernant le niveau d'engagement et d'intérêt du public vis-à-vis des options politiques actuellement présentées. L'abstention, en tant que choix délibéré de ne pas participer ou de ne pas se prononcer, peut être perçue comme une critique tacite du paysage politique actuel. Cela pourrait indiquer un sentiment d'aliénation, de mécontentement ou simplement l'absence d'un candidat ou d'un parti qui résonne véritablement avec une portion substantielle de l'électorat. Il est essentiel pour les acteurs politiques de prendre note de ce sentiment et de travailler à réengager la population avant les élections.

Remerciements :

Nous tenons à adresser nos sincères remerciements à chacune des personnes qui ont pris le temps de participer à notre sondage. Votre contribution est précieuse et essentielle à la réussite de ce baromètre, car elle offre un éclairage inestimable sur les aspirations et les préoccupations des citoyens comoriens. De plus, nous souhaitons exprimer notre profonde gratitude à tous ceux qui ont œuvré en coulisses pour la réalisation de cette étude. Votre dévouement, votre expertise et votre passion pour la démocratie ont permis de donner vie à ce projet ambitieux. Ensemble, nous avons créé un outil qui, nous l'espérons, contribuera à une meilleure compréhension et à un débat politique éclairé en vue des élections présidentielles de 2024 aux Comores.

CONTACTS

 Quartier Mangani
Moroni – Comores

 +269 475 40 40

 contact@nambiye.com



NOTRE APPROCHE DU MARKETING D'OPINION EST CENTRÉE SUR L'APPRENTISSAGE & L'ÉVOLUTION AVEC NOS CLIENTS

Nambiyé est une plateforme d'études de consommation et d'opinions axée sur la technologie qui mène des sondages par échantillonnage par téléphone, via les réseaux sociaux et/ou en face à face. Grâce à notre savoir-faire, Nambiyé peut atteindre n'importe quel comorien pour fournir aux entreprises et aux organisations des informations précieuses.

Les grandes marques et les plus grands cabinets de conseil du monde entier tirent parti de cette approche d'échantillonnage pour acquérir des répondants, comprendre les comoriens et résoudre des problèmes stratégiques.

N'attendez pas, démarrez votre première étude !

SUIVEZ-NOUS

 [Nambiye.com](https://nambiye.com)

 facebook.com/Nambiye

 twitter.com/Nambiye

 linkedin.com/company/Nambiye

Nos Points Forts



Sondages Téléphoniques



Interviews en Profondeur



Face à Face



Baromètre



Réseaux Sociaux



Plateforme Web



Études de Marché



Visites-Mystère